

# WAVE

## Käyttöohje

**Bluetooth vastamelukuulokkeet**  
WAVE-BT-HIFI2



**Kiitos että valitsit Wave tuotteen**





Lue tämä käyttöohje huolellisesti, jotta tuote toimii parhaalla mahdollisella tavalla.

## Tekniset tiedot

Bluetooth versio:	5.0
Bluetooth piiri:	CSR 8635
Tuetut Bluetooth profiilit:	HFP, HSP, A2DP, AVRCP
Aktiivisen taustamelun poistoarvo:	-20-23 Db (50-500Hz)
Elementtien koko:	40mm
Toimintaetäisyys:	10 m
Taajuusalue:	20-20000 Hz
Impedanssi:	32 $\Omega$
Herkkyys:	103dB $\pm$ 3dB
Paino:	306g
Akun kapasiteetti:	500 mA, 3.7V
Käyttöaika:	n. 10 h
Valmiusaika:	200 h
Latausaika täyteen:	4h
Automaattinen virrankatkaisu yhteydettömänä:	10 min (Kun taustamelun poisto ei ole päällä)

## Liitännät ja toiminnot



1. Vastamelutoiminnon merkkivalo
2. MicroUSB latausliitäntä
3. Vastamelutoiminnon painike: 
4. 3.5mm AUX liitäntä
5. Monitoimipainike: 
6. Äänenvoimakkuus - painike: 
7. Äänenvoimakkuus + painike: 
8. Bluetooth -yhteyden ja latauksen merkkivalo

## Bluetooth laiteparitus

**Bluetooth yhteyden muodostaminen esim. puhelimen ja kuulokkeiden välille ensimmäisellä käyttökerralla.**

1. Kytke Bluetooth päälle yhdistettävästä laitteesta.
2. Paina kuulokkeiden monitoimipainiketta pitkään, kunnes Bluetooth-yhteyden ja latauksen merkkivalo alkaa vilkkumaan vuoroin punaisena ja sinisenä. Kuulokkeet antavat äänimerkin ja siirtyvät laiteparitustilaan.
3. Valitse WAVE-BT-ANC-HIFI2 laitteesi Bluetooth-valikosta.
4. Kuulokkeet antavat äänimerkin, kun laiteparitus on valmis. Bluetooth-yhteyden ja latauksen merkkivalo alkaa vilkkua hitaasti sinisenä.

*Huom.*

- *Laiteparitustila on toiminnassa 10 minuuttia, mikäli kuulokkeita ei yhdistetä sinä aikana, virta katkeaa automaattisesti.*
- *Laiteparitusta ei tarvitse tehdä samalle laitteelle uudestaan. Kun kuulokkeet kytketään päälle, ne yhdistyvät automaattisesti viimeksi liitettyyn laitteeseen, joka on niiden toiminta-alueella ja Bluetooth toiminto päällä.*
- *Laite kytkeytyy automaattisesti pois päältä, jos toista laitetta ei yhdistetä*

## Kuulokkeiden käyttö

**Virta päälle/pois:** Pidä monitoimipainiketta painettuna 3 sekuntia.

**Puheluun vastaaminen/puhelun lopettaminen:** Paina monitoimipainiketta kertaalleen.

**Saapuvan puhelun hylkääminen:** Paina monitoimipainiketta hetki pohjassa.

**Takaisinsoitto viimeisimpään numeroon:** Tuplapaina monitoimipainiketta.

**Vastamelutoiminnon kytkeminen päälle/pois:** Paina vastamelutoiminnon painiketta kertaalleen. Vastamelutoiminnon ollessa päällä sen merkkivalo palaa valkoisena.

**Musiikin toiston keskeytys/jatkaminen:** Paina monitoimipainiketta kertaalleen.

**Äänenvoimakkuuden säätäminen:** Paina äänenvoimakkuuden säätöpainiketta (+ tai -) lyhyesti kunnes saavutat halutun äänentason.

**Edellinen kappale:** Pidä äänenvoimakkuuden + painiketta painettuna noin 2 sekuntia.

**Seuraava kappale:** Pidä äänenvoimakkuuden - painiketta painettuna noin 2 sekuntia.

## Kuulokkeiden lataaminen

- Voit ladata kuulokkeita pakkauksen mukana tulevan MicroUSB kaapelin avulla kytkemällä sen sopivaan USB-virtalähteeseen.
- Kuulokkeiden akun varaus on vähissä ja ne tulisi asettaa latautumaan, kun kuulet "Battery low" -merkkiään.
- Bluetooth-yhteyden ja latauksen merkkivalo palaa punaisena, kun laite latautuu. Merkkivalo sammuu automaattisesti, kun lataus on suoritettu.
- Kuulokkeiden akun lataaminen tyhjästä täyteen kestää 3-4 tuntia. Täyteen ladattu akku mahdollistaa noin 10 tunnin käytön (Musiikin kuuntelu + taustamelun poisto). Käyttöympäristö vaikuttaa akun kestoon taustamelun poiston ollessa päällä.

## Huomioitavaa

- Pitkäaikainen musiikin kuuntelu suurella äänenvoimakkuudella voi vaurioittaa kuuloasi pysyvästi.
- Älä hajota, kastele, puhkaise, lävistä tai pura laitetta.
- Älä altista laitetta kosteudelle, äläkä puhdista laitetta kemikaaleilla.
- Pidä kuulokkeet poissa pienten lasten ulottuvilta.
- Palauta elektroninen tuote kierrätykseen sen elinkaaren lopussa. Lähimmän vastaanottopisteen löydät osoitteesta: [www.kierratys.info](http://www.kierratys.info)



## EU Declaration of Conformity

We, Bat. Power Oy hereby declare under our sole responsibility that product:

**Bluetooth vastamelukuulokkeet**

**WAVE-BT-ANC-HIFI2**

is in accordance with following Directives:

**(EMC) 2014/30/EU**

**(RED) 2014/53/EU**

**(RoHS 2.0) 2011/65/EU**

Following standards were applied:

EMC: EN 301 489-1 V2.2.0  
EN 301 489-17 V3.2.0

RED: EN 62479:2010  
EN 60950-1: 2006  
EN 60950-1: A11:2009  
EN 60950-1: A1:2010  
EN 60950-1: A12:2011  
EN 300 328 V2.1.1

RoHS: EN 62321 Ed1.0:2013

Signed for and on behalf of  
Bat. Power Oy

Ylöjärvi 31.8.2020

---

Tommi Järvinen Managing Director