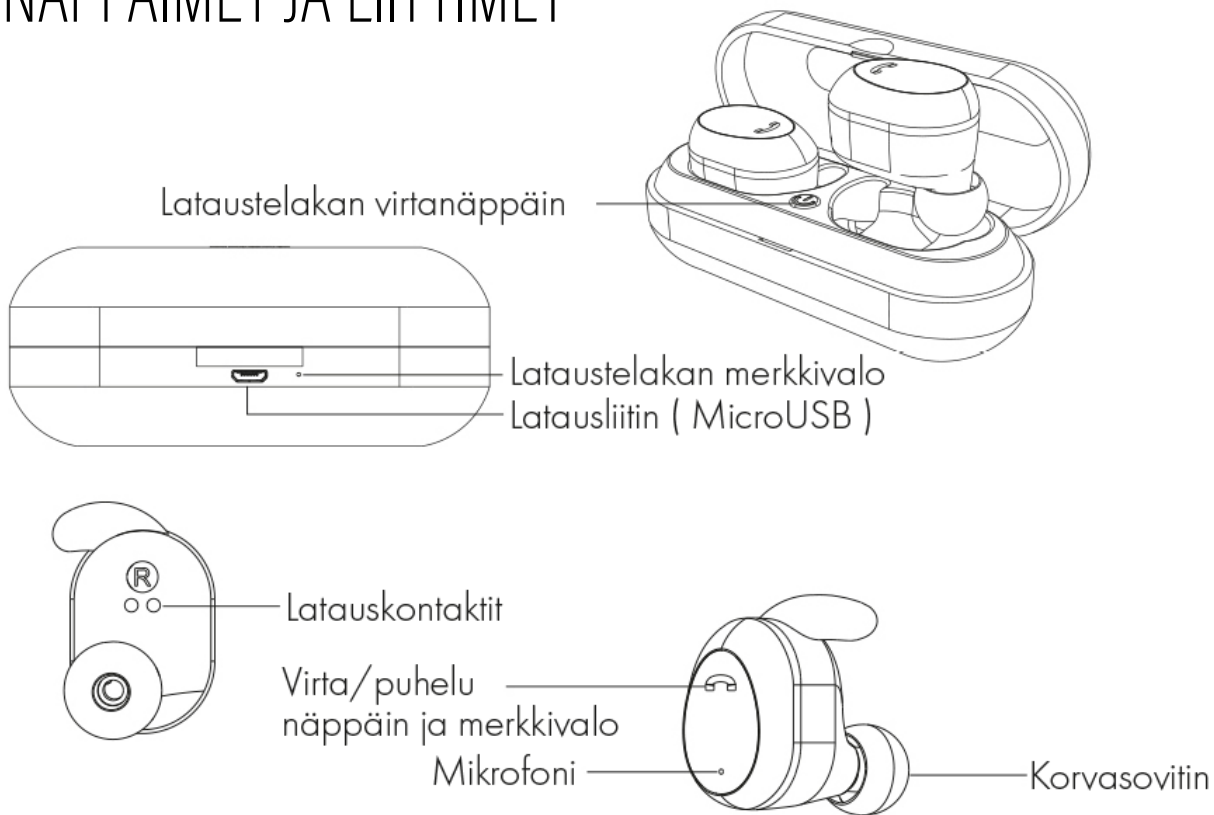


# WAVE TRUE WIRELESS STEREO BLUETOOTH NAPPIKUULOKKEET

---

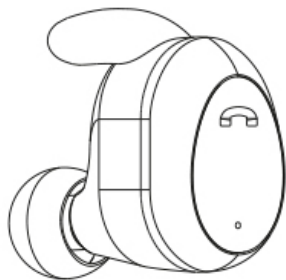


# NÄPPÄIMET JA LIITTIMET

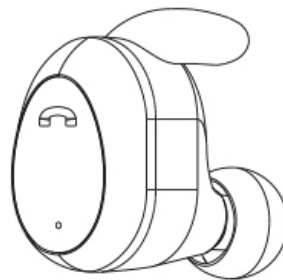


# KÄYTTÖÖNOTTO JA ENSIMMÄINEN LAITEPARITUS

1. Kytke Bluetooth päälle yhdistettävästä laitteesta.
2. Paina ja pidä virtanäppäintä pohjassa samanaikaisesti molemmista kuulokkeista kunnes molempien valot vilkkuvat vuoroin valkoisena ja punaisena. Kuulokkeet pariutuvat ensimmäisellä käynnistykerralla ensin toisiinsa jonka jälkeen oikea kuuloke siirtyy laiteparitustilaan automaattisesti (vain oikean kuulokkeen valo vilkkuu punaisena ja valkoisena).
3. Valitse "WAVE-BT-TWS-R" Bluetooth laitteesi valikosta.



Vasen ( L )



Oikea ( R )

## YHTEYDEN MUODOSTAMINEN ENSIMMÄISEN LAITEPARITUKSEN JÄLKEEN

1. Kytke Bluetooth päälle yhdistettävästä laitteesta.
2. Paina ja pidä virtanäppäintä pohjassa molemmista kuulokkeista kunnes molempien kuulokkeiden valot vilkkahtavat valkoisena.
3. Kuulokkeet muodostavat yhteyden bluetooth laitteeseen.

# LAITEPARITUS UUDEN LAITTEEN KANSSA

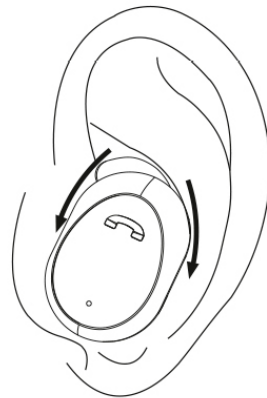
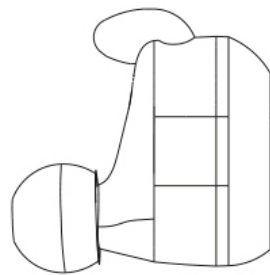
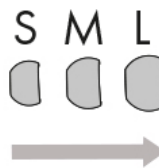
1. Kytke Bluetooth päälle yhdistettävästä laitteesta.
2. Paina ja pidä virtanäppäintä pohjassa molemmista kuulokkeista kunnes molempien kuulokkeiden valot vilkahtavat valkoisena. Kuulokkeet muodostavat yhteyden ensin toisiinsa, jonka jälkeen oikea kuuloke siirtyy automaattisesti laiteparitustilaan.
3. Valitse "WAVE-BT-TWS-R" Bluetooth laitteesi valikosta.

## VINKKEJÄ NAUTINNOLLISENPAAN KÄYTTÖÖN

Parannat musiikkielämystä entisestään valitsemalla itsellesi parhaiten sopivat korvasovittimet. Kuulokkeissa on valmiina Medium -kokoiset sovittimet.

Oikean kokoinen sovitin tuntuu mukavalta ja poista tehokkaasti häiritsevää taustamelua.

Löydä täydellinen istuvuus ainutlaatuisen elastisen tuen avulla kääntämällä kuuloketa korvassasi.



# NÄPPÄINTOIMINNOT



- Painamalla näppäintä 3-4 sekuntia kuuloke kytkeytyy päälle/pois päältä. Molemmat kuulokkeet sammuvat painamalla virta pois toisesta kuulokkeesta.
- Paina lyhyesti vastataksesi saapuvaan puheluun tai lopettaaksesi puhelun.
- Hylkää saapuva puhelu painamalla näppäintä niin pitkään että kuulet piippausäänen.
- Paina kahdesti soittaaksesi viimeksi soitettuun numeroon.
- Kertapainallus toimii play/pause näppäimenä musiikinkuuntelun aikana.
- Sekunnin painallus herättää iOS laitteissa Sirin.

## YHDEN KUULOKKEEN KÄYTTÖ

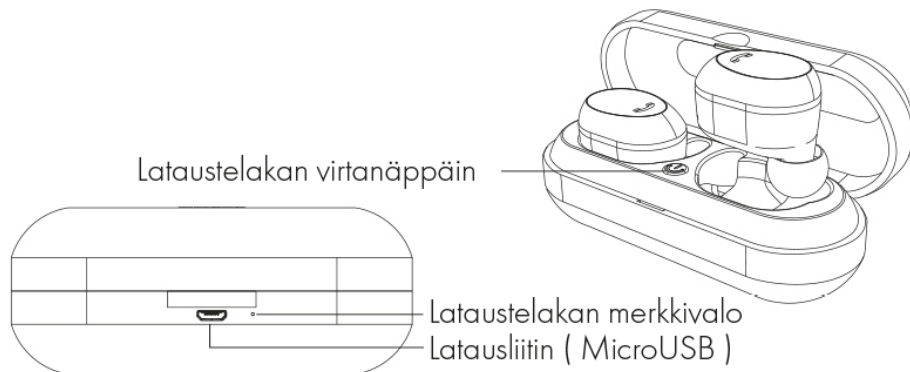
Jos haluat, voit käyttää myös yhtä kuuloketta kerrallaan. Tällä tavoin kuuloke muuntuu täysiveriseksi mono HF:ksi. Tee laiteparitus Stereo parituksen jälkeen vasemmalle kuulokkeelle erikseen.

1. Kytke Bluetooth päälle yhdistettävästä laitteesta.
2. Paina kuulokkeen virtapainiketta pohjassa kunnes valo vilkkuu punaisena ja valkoisena.
3. Valitse kyseinen kuuloke Bluetooth laitteesi "löydetyt laitteet" listalta (oikea: WAVE-BT-TWS-R / vasen: WAVE-BT-TWS-L), kuuloke yhdistyy laitteeseen.

Huomiotavaa:

- Mono käytössä yhteyden muodostaminen Bluetooth laitteeseen täytyy tehdä aina manuaalisesti valitsemalla kuuloke puhelimen tms. laitteen "laiteparit" listalta.

# KUULOKKEIDEN JA LATAUSTELAKAN LATAAMINEN



Kuulokkeissa ja lataustelakassa on sisäänrakennetut akut. Lataa lataustelakka ja kuulokkeet täyteen ennen ensimmäistä käyttökertaa. Täyteen lataaminen kestää noin 2h.

**Lataustelakka:** Liitä latauskaapeli telakan MicroUSB -liittimeen. Liitä Latauskaapeli USB -laturiin. Lataus on käynnissä kun telakan merkkivalo vilkkuu punaisena. Kun lataustelakan ja kuulokkeiden akut ovat täynnä merkkivalo palaa tasaisesti punaisena. Irrota laturi verkkovirrasta.

**Kuulokkeet:** Laita kuulokkeet lataustelakkaan ja paina telakan virtanappia. Varmista että kuulokkeet ovat kunnolla telakassa. Kuulokkeiden merkkivalot palavat punaisena ja lataustelakan merkkivalo palaa valkoisena latauksen ajan. Kuulokkeiden ja lataustelakan valot sammuvat täyteen latauksen jälkeen. Lataustelakka katkaisee virran automaattisesti kuulokkeiden latauduttua täyteen.

Virta sammuu kuulokkeista asettamalla ne telakkaan ja painamalla lataustelakan virtapainiketta.

Kun kuulokkeiden virta on vähissä, kuulet "battery level low, please recharge" ääniviestin ja kuulokkeen merkkivalo vilkkuu punaisena. Jos kuulokkeiden virta loppuu puhelun aikana, siirtyy ääni automaattisesti puhelimeen.

Huom!

- Akun lataaminen ja tyhjeneminen heikentää akun tehoa ajan saatossa. Se on täysin normaalia kaikille ladattaville akuille.
- Irrota USB -laturi aina telakasta ja verkkovirrasta kun lataaminen on valmis säästääksesi sähköä.

Huom!

Jos kuulokkeet eivät yhdisty toisiinsa stereona automaattisesti ensimmäisellä käyttökerralla, tee pariliitos ensin oikean kuulokkeen (R) ja laitteesi välille. Kun pariliitos on luotu, sammuta laitteesi Bluetooth. Samalla oikean (R) kuulokkeen merkkivalo alkaa vilkkumaan valkoisena ja punaisena. Paina vasemman kuulokkeen (L) virtanappia pitkään kunnes merkkivalo vilkkuu valkoisena ja punaisena. Kohta vasemman kuulokkeen merkkivalo muuttuu vilkkumaan valkoisena. Nyt kuulokkeet ovat yhdistyneet toisiinsa stereona. Kytke Bluetooth päälle laitteeseesi jotta kuulokkeet muodostavat siihen yhteyden.

Varoitukset!

- Älä koskaan käytä kuulokkeita ajaessasi tai paikoissa joissa kuuleminen erityisen tärkeää!
- Älä koskaan pura laitetta.
- Pitkäaikainen musiikin kuuntelu suurella äänenvoimakkuudella voi vaurioittaa kuuloasi pysyvästi!
- Pidä kuulokkeet poissa pienten lasten ulottuvilta!

Tekniset tiedot:

- Bluetooth: 4.2+EDR+Dual Mode
- Tuetut Bluetooth profiilit: A2DP/AVRCP/HSP/HFP
- Elementtien koko: 10mm
- Kuulokkeiden akun kapasiteetti: 50mA\*2
- Telakan akun kapasiteetti: 250mA
- latausaika täyteen: noin n. 2h
- latausliitin: MicroUSB
- Toimintaetäisyys: 10 metriä
- Taajuusalue: 20-20,000Hz
- Impedanssi: 16 ohm
- Paino: 6g/kuuloke

Technical specification:

- Bluetooth: 4.2+EDR+Dual Mode
- Supported Bluetooth profiles: A2DP/AVRCP/HSP/HFP
- Element sizes: 10mm
- Earbuds battery capacity: 50mA\*2
- Charging dock battery capacity: 250mA
- Charging time: 2h
- Charging connector: MicroUSB
- Working distance: 10 metriä
- Frequency response: 20-20,000Hz
- Impedance: 16 ohm
- Weight: 6g/Earbud

**ENJOYABLE LISTENING EXPERIENCE!**  
**NAUTINNOLLISIA KUUNTELUHETKIÄ!**

Maahantuoja/importer: Bat.Power Oy, Huurretie 9, 33470 Ylöjärvi.  
[www.batpower.fi](http://www.batpower.fi)